




Ovaj radni list se koristi za razvijanje Aktivnosti 2 (Izrada i distribucija kartica sa ulogama i kartica sa likovima). Treba ga kopirati za sve učenike/ce. Učenici/ce mogu praviti karte za uloge i za likove, popunjavanjem polja 1 i pola 2 sa sljedećim informacijama:

- opštim informacijama o ulogama (npr. menadžer gradnje, planer, viši ili lokalni predstavnik; stanovnik; turista; itd.) i aktivnostima koje uloge obično obavljaju. Fotografije i označeni crteži likova moraju biti zalijepljeni na listu (POLJE 1);
- opšte informacije o likovima u predstavi (pol, nacionalnost, uzrast, bračno stanje: oženjen, neoženjen, sa djecom ili bez itd.; broj i uzrast djece, radni status: radnik, domaćica, učenik, student, zanimanje i školska sprema). Fotografije i označeni crteži likova moraju biti zalijepljeni na listu (POLJE 2).

Dalje učenici/ce odmah hvataju razlike između karti uloga i karti likova i treba da ih oboje sa obje strane sa dvije različite boje.

 **Karte uloga**

.....

.....


.....

.....


.....

.....

Opis



Fotografije i crteži

 **Karte likova**

.....

Nacionalnost Pol Uzrast

.....

Porodični status

.....


Broj i godište djece

.....

Radni status

.....

Posao i školska sprema



Fotografije i crteži